

Utilizzare una griglia per i
voti in Google Classroom

Inserire griglia di valutazione condivisa a livello d'Istituto

- Vediamo come utilizzare una griglia di valutazione già condivisa a livello d'Istituto per i compiti assegnati con Google Classroom.
- **ATTENZIONE:**
- Ogni volta che utilizzeremo in Classroom una griglia di valutazione, anche gli studenti che riceveranno il compito la potranno visualizzare per meglio sapere su cosa verterà la valutazione che effettuerà il docente e intervenire in modo mirato in seguito sugli elementi da migliorare.

Inserire griglia di valutazione condivisa a livello d'Istituto

Esempio di griglia da implementare in Classroom

Griglia di correzione e di valutazione del Testo narrativo e descrittivo

COMPETENZA DI RIFERIMENTO da INDICAZIONI NAZ.

Comunicazione nella madrelingua e lingua di riferimento.

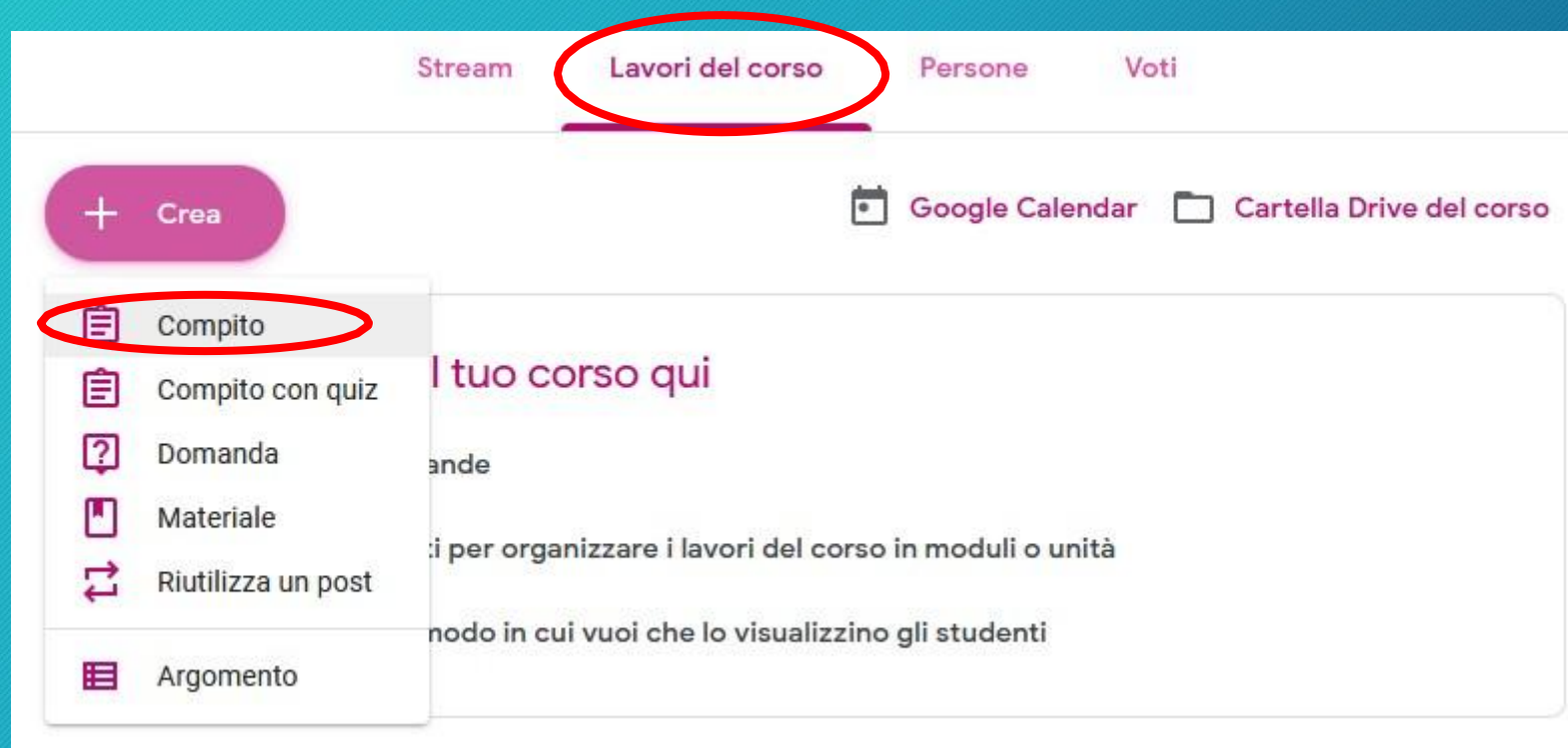
Ha padronanza della lingua italiana che gli consente di leggere, comprendere e produrre testi scritti di vario tipo anche di una certa complessità. (SOTTOCOMPETENZE)

INDICATORI		DESCRITTORI	PUNTI	LIVELLI
CONTENUTO	Correttezza e coerenza	Il testo ha un contenuto pertinente, fluido approfondito e significativo	2,5	OTTIMO
		Il testo ha un contenuto globalmente pertinente e corretto	2	DISTINTO
		Il testo ha un contenuto corretto e adeguato.	1,5	BUONO
		Il testo ha un contenuto essenziale e adeguato	1,25	SUFFICIENTE
		Il testo è scorretto, incompleto e poco coerente	1	NON SUFFICIENTE
	Struttura	Il testo ha un'articolazione completa, creativa, originale e presenta un ordine logico nella narrazione	2,5	OTTIMO
		Il testo ha un'articolazione globalmente completa, creativa, originale e presenta un ordine logico nella narrazione	2	DISTINTO
		Il testo ha un'articolazione sostanzialmente chiara, scorrevole e coerente alla traccia.	1,5	BUONO
		Il testo ha un'articolazione semplice e corretta.	1,25	SUFFICIENTE
		Il testo ha un'articolazione impropria, con un linguaggio povero e inefficace	1	NON SUFFICIENTE
LINGUA	Forma (morfo-sintassi, ortografia e punteggiatura)	Periodi articolati e ben costruiti, padronanza della punteggiatura e ortografia corretta.	2,5	OTTIMO
		Periodi chiari e corretti; discreta padronanza della punteggiatura e ortografia corretta.	2	DISTINTO
		Periodi chiari e sostanzialmente corretti con qualche incertezza sul piano dell'ortografia e della punteggiatura.	1,5	BUONO
		Periodi frammentari o involuti con frequenti errori di base che compromettono l'efficacia della comunicazione.	1,25	SUFFICIENTE
		Periodi piuttosto comuni e ripetitivi con errori gravi e ricorrenti che alterano la comprensione del messaggio.	1	NON SUFFICIENTE
	Linguaggio (Lessico specifico, fraseologia e stile)	Preciso, fluente, personalizzato ed efficace.	2,5	OTTIMO
		Corretto, scorrevole e pertinente	2	DISTINTO
		Generalmente corretto e pertinente con uso appropriato del linguaggio.	1,5	BUONO
		Generalmente corretto anche se non sempre pertinente.	1,25	SUFFICIENTE
		Scorretto con l'utilizzo di un lessico improprio.	1	NON SUFFICIENTE
TOTALE	MAX. PUNTI 10	SUFFICIENZA 60%=6		
Fasce di livello	Punti 10-9	Livello OTTIMO	100-90%	in percentuale

Notare che la somma dei punteggi massimi di ogni categoria è uguale a 10.

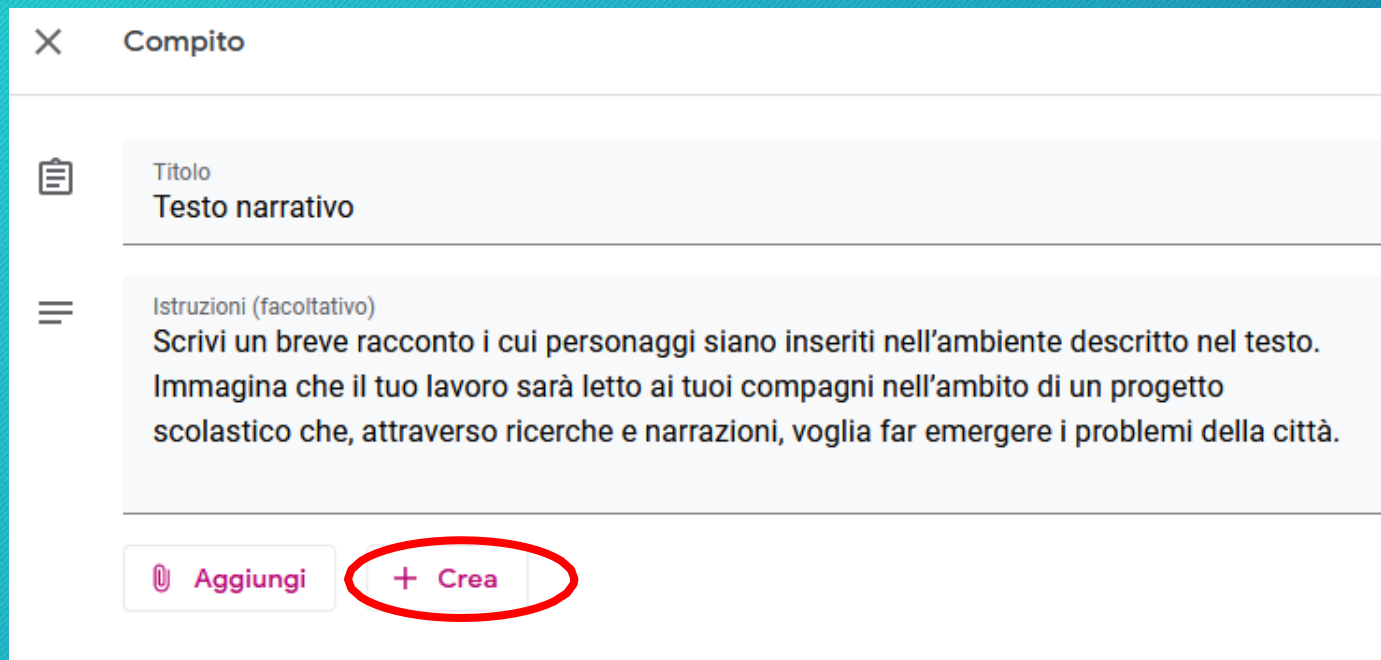
Creare griglia per i voti

- In 'Lavori del corso' cliccare sul pulsante 'Crea' e scegliere 'Compito'



Griglia per i voti

- In Compito inserire sia il Titolo sia le Istruzioni da dare agli studenti.
- Cliccare su 'Crea' e poi su 'Documenti' per creare il file su cui gli studenti dovranno lavorare.

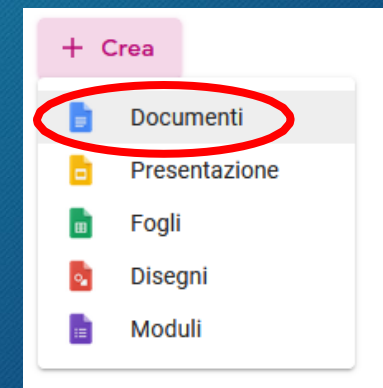


Compito

Titolo
Testo narrativo

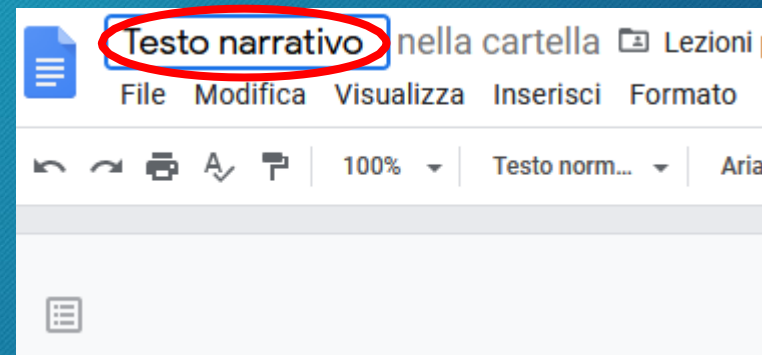
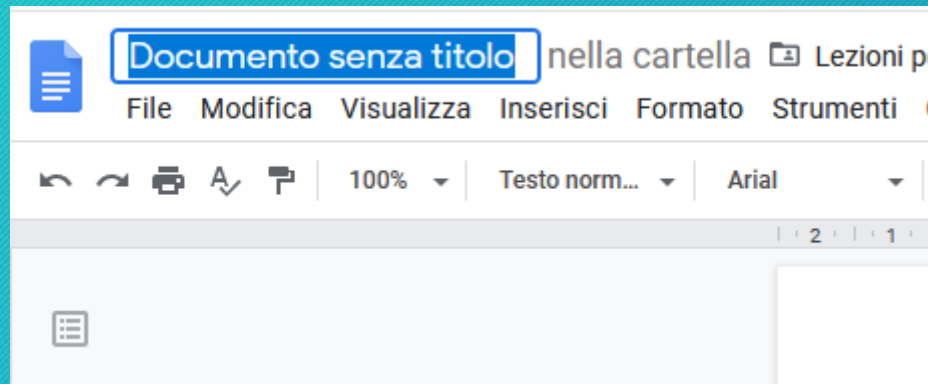
Istruzioni (facoltativo)
Scrivi un breve racconto i cui personaggi siano inseriti nell'ambiente descritto nel testo.
Immagina che il tuo lavoro sarà letto ai tuoi compagni nell'ambito di un progetto scolastico che, attraverso ricerche e narrazioni, voglia far emergere i problemi della città.

Aggiungi + Crea



Griglia per i voti

- Si aprirà Google Documenti e cliccando su 'Documento senza titolo' in alto a sinistra potremo assegnare un nome al file.



Griglia per i voti

- Scrivere il compito da assegnare agli studenti e poi chiudere il file.

Componenti aggiuntivi Guida Tutte le modifiche sono state salvate in Drive

12 B I U A [color picker] [link] [insert] [table] [bulleted list] [numbered list] [checkbox list] [link] [unlink] [undo] [redo]

1 2 3 4 5 6 7 8 9 10 11 12 13 14 15 16 17

Scrivi un breve racconto i cui personaggi siano inseriti nell'ambiente descritto nel testo. Immagina che il tuo lavoro sarà letto ai tuoi compagni nell'ambito di un progetto scolastico che, attraverso ricerche e narrazioni, voglia far emergere i problemi della città.

"A volte capita di trovarsi in un ingorgo mostruoso e di sentirsi come criceti tra le spire d'un serpente di metallo: nelle macchine tutti suonano i clacson, inveiscono contro la vecchia che ha perso il tempo del semaforo verde, contro il vicino che stringe, contro l'autobus messo di traverso, contro il mondo intero".

(Marco Lodoli, Isole. Guida vagabonda di Roma, Torino, Einaudi, 2005)

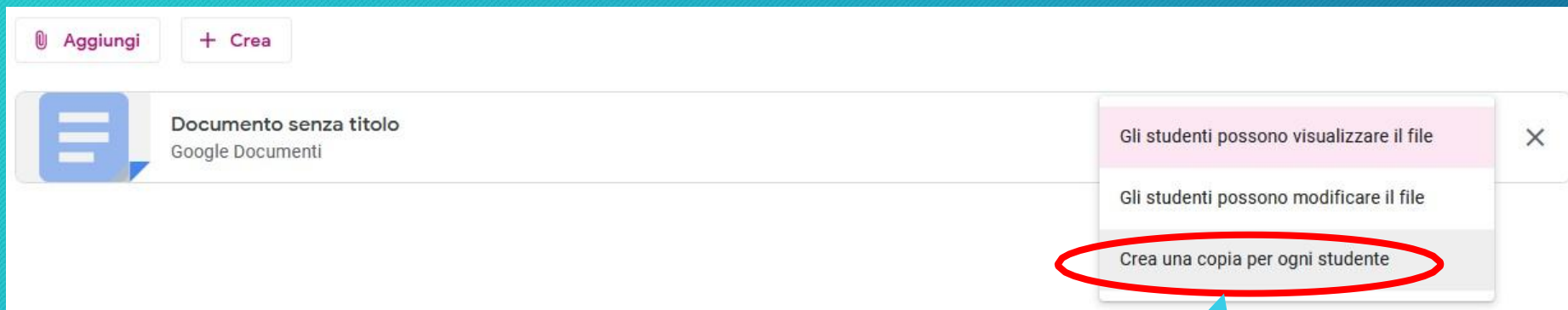
La tua narrazione:
.....

Ho riportato nel documento le istruzioni che avevo già dato, per aiutare maggiormente lo studente nell'esecuzione del compito.

Testo da cui prendere esempio per lo svolgimento del compito assegnato.

Griglia per i voti

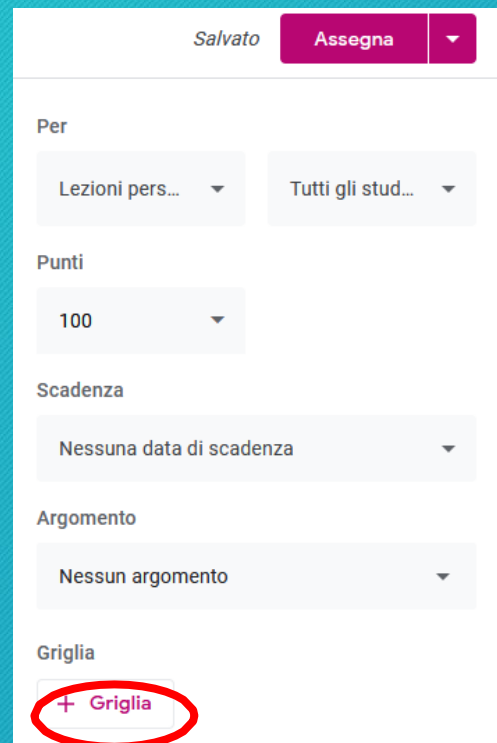
- Tornati in Classroom cliccare su 'Gli studenti possono visualizzare il file' e selezionare la voce 'Crea una copia per ogni studente'



In questo modo ogni studente lavorerà sul suo file personale.

Griglia per i voti

- Spostiamoci sulla destra e scegliamo le opzioni di invio del compito. Una volta completato clicchiamo su 'Griglia' per aggiungere la nostra griglia di valutazione. Cliccare su 'Crea griglia'



Salvato Assegna

Per

Lezioni pers... Tutti gli stud...

Punti

100

Scadenza

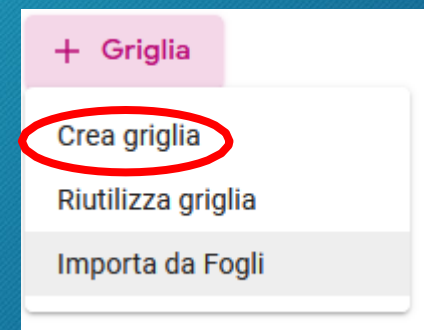
Nessuna data di scadenza

Argomento

Nessun argomento

Griglia

+ Griglia



+ Griglia

Crea griglia

Riutilizza griglia

Importa da Fogli

Griglia per i voti

- Ecco cosa apparirà

Poiché voglio inserire i criteri di valutazione dal voto più alto al voto più basso lascio selezionato 'Ordine Decrescente'

Cliccando su + verranno aggiunti altri livelli per questo primo criterio

Testo narrativo

Aggiungi i criteri che utilizzerai per valutare il lavoro dello studente nonché gli eventuali livelli di rendimento o le descrizioni che vuoi includere. Gli studenti riceveranno una copia di questa griglia in allegato al compito.

Utilizza punteggio

Ordina i punti per: Decrescente

Titolo criterio (obbligatorio)					
Descrizione del criterio	/1				
<table border="1"><thead><tr><th>Punti (richiesto)</th></tr></thead><tbody><tr><td>1</td></tr><tr><td>Titolo livello</td></tr><tr><td>Descrizione</td></tr></tbody></table>	Punti (richiesto)	1	Titolo livello	Descrizione	/1
Punti (richiesto)					
1					
Titolo livello					
Descrizione					

Griglia per i voti

- Ecco riportato in Classroom il primo criterio 'Correttezza e coerenza' che avevamo a disposizione per la valutazione del testo narrativo

Correttezza e coerenza	Il testo ha un contenuto pertinente, fluido approfondito e significativo	2,5	OTTIMO
	Il testo ha un contenuto globalmente pertinente e corretto	2	DISTINTO
	Il testo ha un contenuto corretto e adeguato.	1,5	BUONO
	Il testo ha una contenuto essenziale e adeguato	1,25	SUFFICIENTE
	Il testo è scorretto, incompleto e poco coerente	1	NON SUFFICIENTE

Viene riportato il punteggio massimo per questo criterio



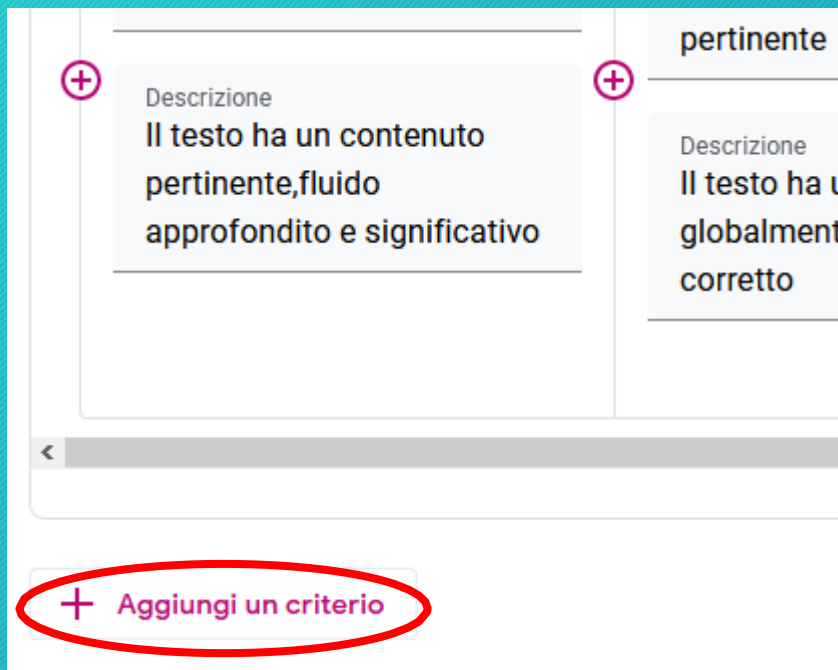
Titolo criterio (obbligatorio) **Correttezza e coerenza** /2,5

Descrizione del criterio

Punti (richiesto) 2,5	Punti (richiesto) 2	Punti (richiesto) 1,5	Punti (richiesto) 1,25	Punti (richiesto) 1
Titolo livello Contenuto pertinente	Titolo livello Contenuto globalmente pertinente	Titolo livello Contenuto corretto	Titolo livello Contenuto essenziale	Titolo livello Testo scorretto
Descrizione Il testo ha un contenuto pertinente, fluido approfondito e significativo	Descrizione Il testo ha un contenuto globalmente pertinente e corretto	Descrizione Il testo ha un contenuto corretto e adeguato.	Descrizione Il testo ha una contenuto essenziale e adeguato	Descrizione Il testo è scorretto, incompleto e poco coerente

Griglia per i voti

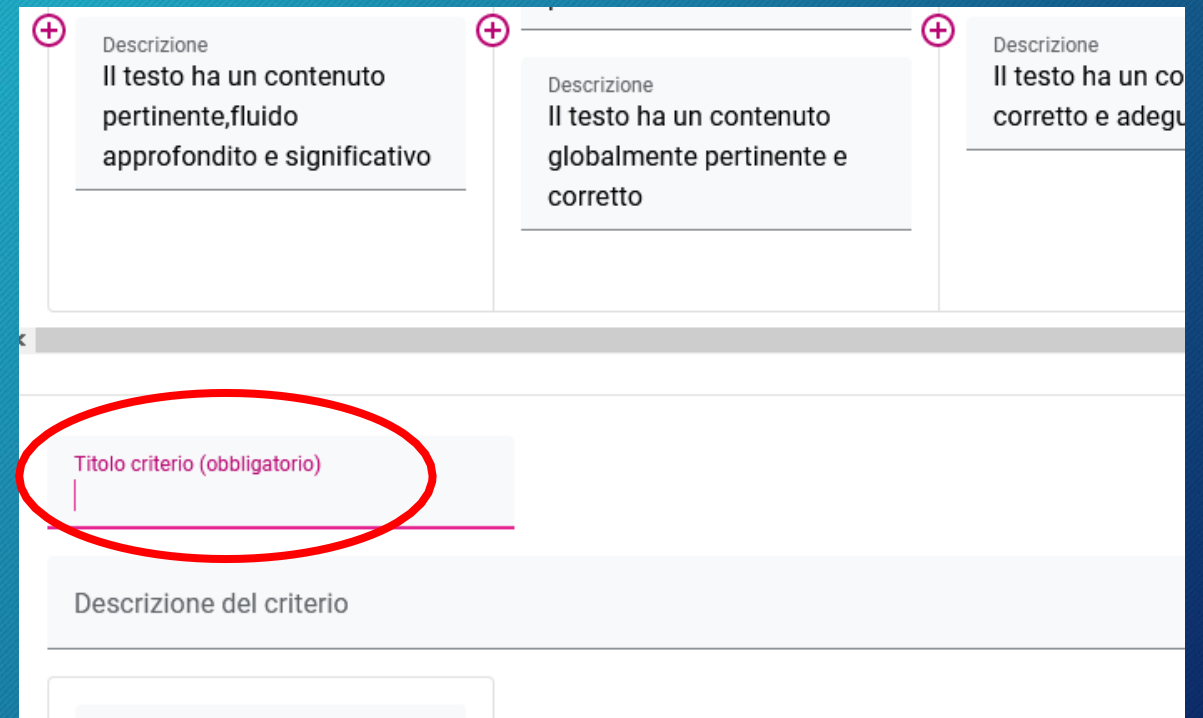
- Per inserire il secondo Criterio cliccare sul pulsante in basso ‘Aggiungi un criterio’
- Comparirà un nuovo criterio da completare con i vari livelli e i voti da assegnare ad ognuno.



Descrizione
Il testo ha un contenuto pertinente, fluido approfondito e significativo

Descrizione
Il testo ha un contenuto globalmente pertinente e corretto

+ Aggiungi un criterio



Descrizione
Il testo ha un contenuto pertinente, fluido approfondito e significativo

Descrizione
Il testo ha un contenuto globalmente pertinente e corretto

Descrizione
Il testo ha un contenuto corretto e adeguato

Titolo criterio (obbligatorio)

Descrizione del criterio

Griglia per i voti

- Ecco riportato in Classroom il secondo criterio 'Struttura' che avevamo a disposizione per la valutazione del testo narrativo

Struttura	Il testo ha un'articolazione completa, creativa, originale e presenta un ordine logico nella narrazione	2,5	OTTIMO
	Il testo ha un'articolazione globalmente completa, creativa, originale e presenta un ordine logico nella narrazione	2	DISTINTO
	Il testo ha un'articolazione sostanzialmente chiara, scorrevole e coerente alla traccia.	1,5	BUONO
	Il testo ha un'articolazione semplice e corretta.	1,25	SUFFICIENTE
	Il testo ha un'articolazione impropria, con un linguaggio povero e inefficace	1	NON SUFFICIENTE



Titolo criterio (obbligatorio) **Struttura** /2,5

Descrizione del criterio

Punti (richiesto) 2,5	Punti (richiesto) 2	Punti (richiesto) 1,5	Punti (richiesto) 1,25	Punti (richiesto) 1
Titolo livello Articolazione semplice	Titolo livello Articolazione impropria	Titolo livello Articolazione globalmente completa	Titolo livello Articolazione completa	Titolo livello Articolazione sostanzialmente chiara
Descrizione Il testo ha un'articolazione semplice e corretta.	Descrizione Il testo ha un'articolazione impropria, con un linguaggio povero e inefficace	Descrizione Il testo ha un'articolazione globalmente completa, creativa, originale e presenta un ordine logico	Descrizione Il testo ha un'articolazione completa, creativa, originale e presenta un ordine logico nella narrazione	Descrizione Il testo ha un'articolazione sostanzialmente chiara, scorrevole e coerente alla traccia.

Griglia per i voti

- Allo stesso modo inserire i restanti criteri.
- Una volta terminato, il punteggio massimo che è possibile ottenere con questo compito viene aggiornato con la somma dei punteggi massimi di ogni criterio.

Testo narrativo

Aggiungi i criteri che utilizzerai per valutare il lavoro dello studente nonché gli eventuali livelli di rendimento o le descrizioni che vuoi includere. Gli studenti riceveranno una copia di questa griglia in allegato al compito.

Utilizza punteggio

Ordina i punti per: Decrescente

Titolo criterio (obbligatorio)
Correttezza e coerenza

/10

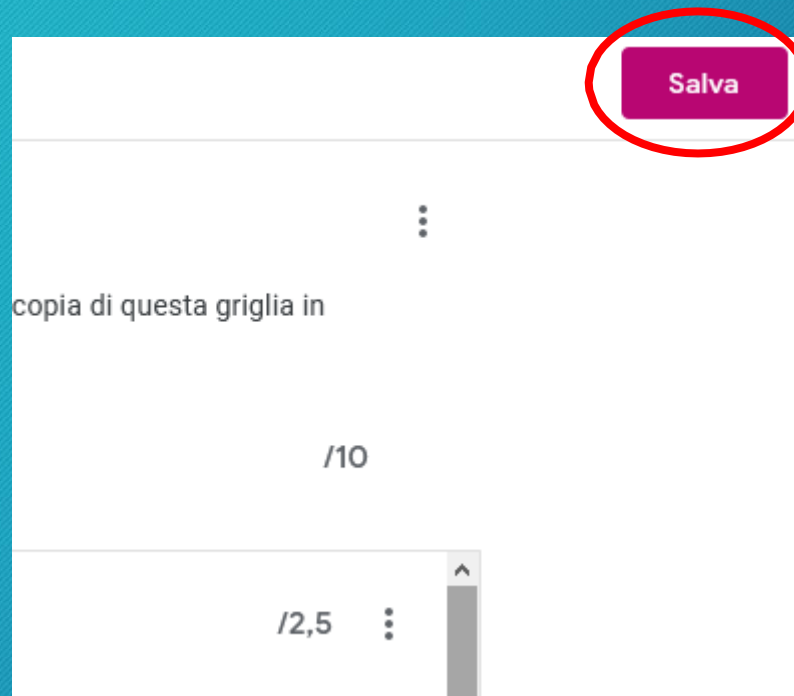
/2,5

Voto massimo
del compito

Voto massimo
del criterio

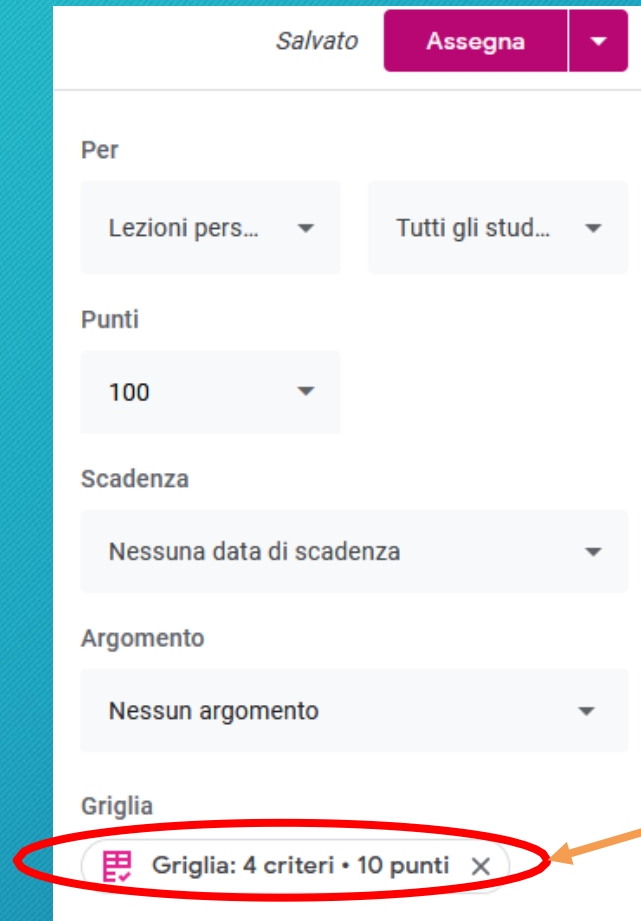
Griglia per i voti

- Prima di chiudere la 'Griglia' cliccare sul pulsante in alto a destra 'Salva' per rendere effettivi tutti i criteri e i livelli inseriti.



Griglia per i voti

- Automaticamente saremo riportati nella schermata principale del compito



Salvato Assegna ▼

Per

Lezioni pers... ▼ Tutti gli stud... ▼

Punti

100 ▼

Scadenza

Nessuna data di scadenza ▼

Argomento

Nessun argomento ▼

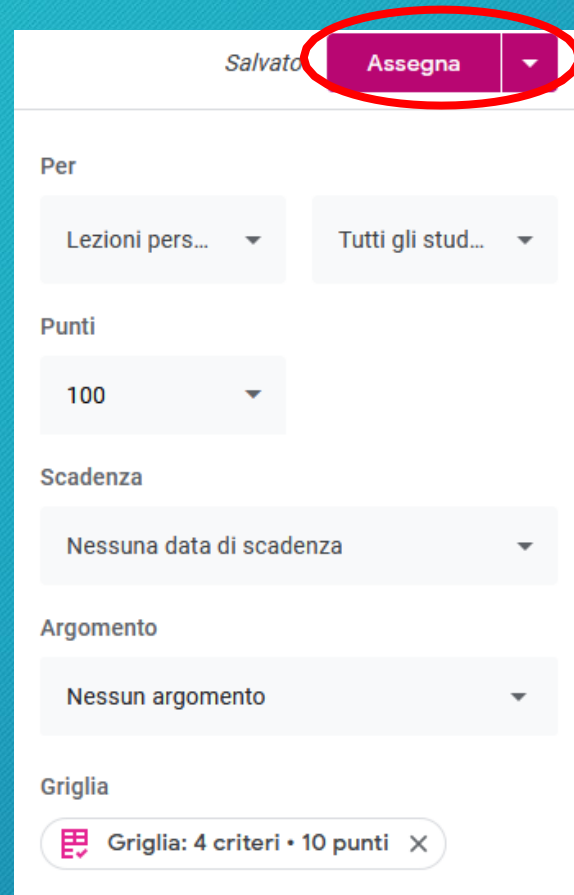
Griglia

Griglia: 4 criteri • 10 punti ✕

È visibile la griglia di valutazione che abbiamo creato per il compito, formata da 4 criteri e con un punteggio massimo di 10 punti.

Griglia per i voti

- Cliccare su 'Assegna' per inviare il compito agli studenti.



Salvato **Assegna** ▼

Per

Lezioni pers... ▼ Tutti gli stud... ▼

Punti

100 ▼

Scadenza

Nessuna data di scadenza ▼

Argomento

Nessun argomento ▼

Griglia

Griglia: 4 criteri • 10 punti ✕

Cosa vedrà lo studente

Studente

- Lo studente dopo aver fatto il login ed essere entrato in Classroom vedrà il nuovo compito che gli è stato assegnato.



Cosa vedrà lo studente

Studente

- Cliccando sul compito vedrà :
 1. le istruzioni su cosa fare;
 2. la griglia di valutazione che verrà usata dal docente per valutare il compito;
 3. il file su cui andrà a scrivere il testo narrativo richiesto.

1

2

3

Testo narrativo

Nessuna data di scadenza

Data pubblicazione: 12:52

Assegnato

Scrivi un breve racconto i cui personaggi siano inseriti nell'ambiente descritto nel testo. Immagina che il tuo lavoro sarà letto ai tuoi compagni nell'ambito di un progetto scolastico che, attraverso ricerche e narrazioni, voglia far emergere i problemi della città.

Griglia: 4 criteri • 10 punti

Alunno 1 - Testo narrativo
Google Documenti

Visualizza compito

Cosa vedrà lo studente

Studente

- Cliccando sulla griglia vedrà tutti i criteri che saranno utilizzati per la valutazione.

Correttezza e coerenza					12,5	^
Contenuto perti... 2,5 punti Il testo ha un contenuto pertinente, fluido approfondito e significativo	Contenuto global... 2 punti Il testo ha un contenuto globalmente pertinente e corretto	Contenuto corr... 1,5 punti Il testo ha un contenuto corretto e adeguato.	Contenuto ess... 1,25 punti Il testo ha una contenuto essenziale e adeguato	Testo scorretto 1 punto Il testo è scorretto, incompleto e poco coerente		
Struttura					12,5	^
Articolazione se... 2,5 punti Il testo ha un'articolazione semplice e corretta.	Articolazione im... 2 punti Il testo ha un'articolazione impropria, con un linguaggio povero e inefficace	Articolazione glo... 1,5 punti Il testo ha un'articolazione globalmente completa, creativa, originale e presenta un ordine logico nella narrazione	Articolazione c... 1,25 punti Il testo ha un'articolazione completa, creativa, originale e presenta un ordine logico nella narrazione	Articolazione sos... 1 punto Il testo ha un'articolazione sostanzialmente chiara, scorrevole e coerente alla traccia.		
Forma					12,5	^
Periodi articolati ... 2,5 punti Periodi articolati e ben costruiti, padronanza della punteggiatura e ortografia corretta.	Periodi chiari e c... 2 punti Periodi chiari e corretti, discreta padronanza della punteggiatura e ortografia corretta.	Periodi chiari e so... 1,5 punti Periodi chiari e sostanzialmente corretti con qualche incertezza sul piano dell'ortografia e della punteggiatura.	Periodi fram... 1,25 punti Periodi frammentari o involuti con frequenti errori di base che compromettono l'efficacia della comunicazione.	Periodi piuttosto ... 1 punto Periodi piuttosto comuni e ripetitivi con errori gravi e ricorrenti che alterano la comprensione del messaggio.		

Come valuterà l'insegnante

Docente

- L'insegnante appena riceverà il compito lo potrà visualizzare e correggere.
- Cliccare sul numero di compiti consegnati per andare a visualizzarli singolarmente.

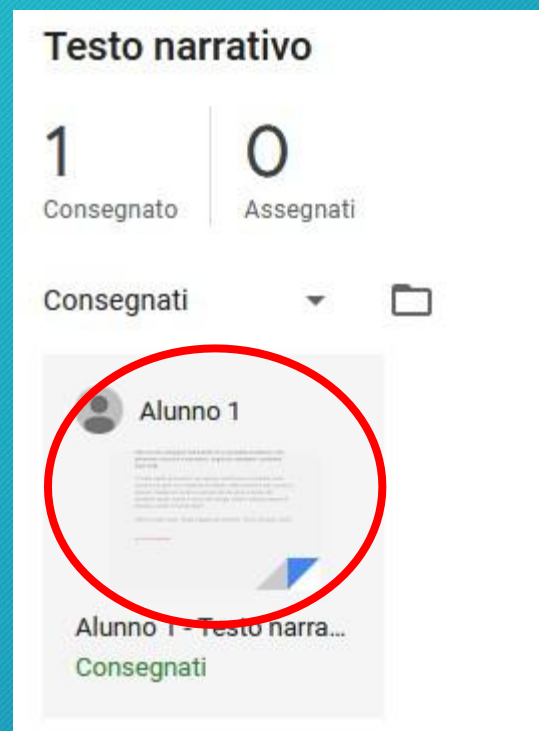
The screenshot shows a task card with the following details:

- Title:** Testo narrativo
- Status:** Nessuna data di scadenza ▶ 1 studente
- Description:** Scrivi un breve racconto i cui personaggi siano inseriti nell'ambiente descritto nel testo. Immagina che il tuo lavoro sarà letto ai tuoi compagni nell'ambito di un progetto scolastico che, attraverso ricerche e narrazioni, voglia far emergere i problemi della città.
- Deliverables:** 1 Consegnato (highlighted with a red circle)

Come valuterà l'insegnante

Docente

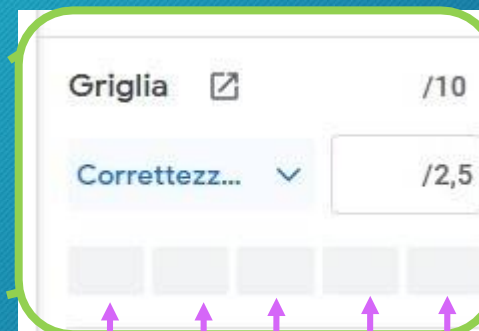
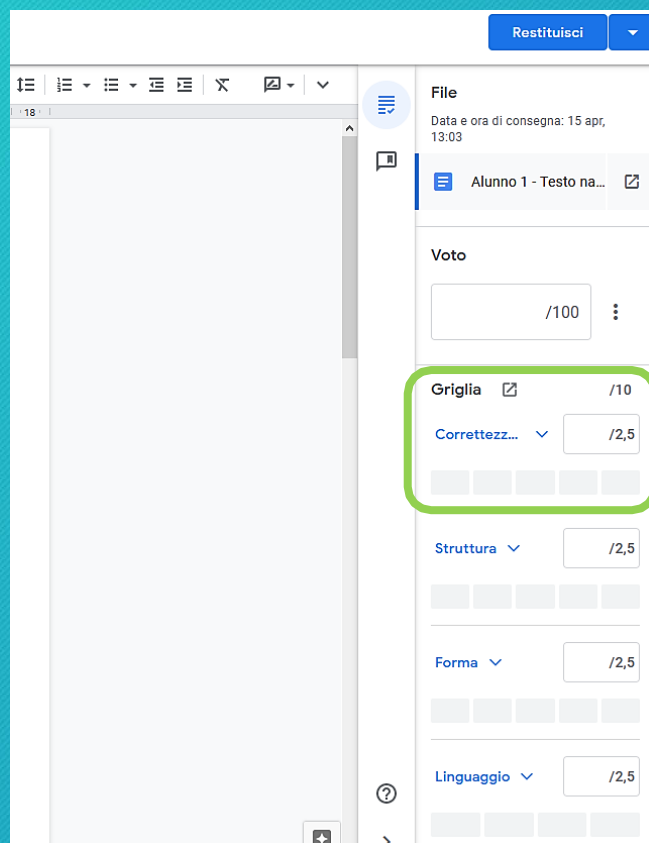
- Cliccare sul file inviato dall'alunno per poterlo visualizzare.



Come valuterà l'insegnante

Docente

- Si aprirà il file inviato dallo studente pronto per essere corretto. Sulla destra appariranno i singoli criteri inseriti da modificare singolarmente per ottenere un voto finale.













Per valutare questo criterio non è necessario scrivere il voto nella casella di testo, si può semplicemente cliccare su uno dei rettangoli grigi presenti in basso

Come valuterà l'insegnante

Docente

- Poiché i voti per quel criterio erano 2,5 - 2 - 1,5 - 1,25 - 1 ogni rettangolo rappresenta uno di quei voti. Cliccando sopra il rettangolo, si colora e il voto viene inserito.

Griglia  2,5/10	Griglia  2/10	Griglia  1,5/10	Griglia  1,25/10	Griglia  1/10
Correttezz...  2,5/2,5	Correttezz...  2/2,5	Correttezz...  1,5/2,5	Correttezz...  1,25/2,5	Correttezz...  1/2,5
<input checked="" type="checkbox"/> <input type="checkbox"/> <input type="checkbox"/> <input type="checkbox"/> <input type="checkbox"/>	<input type="checkbox"/> <input checked="" type="checkbox"/> <input type="checkbox"/> <input type="checkbox"/> <input type="checkbox"/>	<input type="checkbox"/> <input type="checkbox"/> <input checked="" type="checkbox"/> <input type="checkbox"/> <input type="checkbox"/>	<input type="checkbox"/> <input type="checkbox"/> <input type="checkbox"/> <input checked="" type="checkbox"/> <input type="checkbox"/>	<input type="checkbox"/> <input type="checkbox"/> <input type="checkbox"/> <input type="checkbox"/> <input checked="" type="checkbox"/>

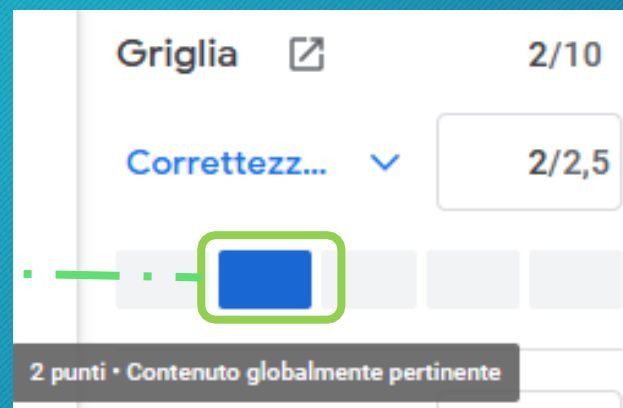


Come valuterà l'insegnante

Docente

- Se non ricordiamo a cosa corrispondeva il livello di uno specifico criterio, soffermandoci con il mouse sopra di esso vedremo apparire il titolo assegnato.

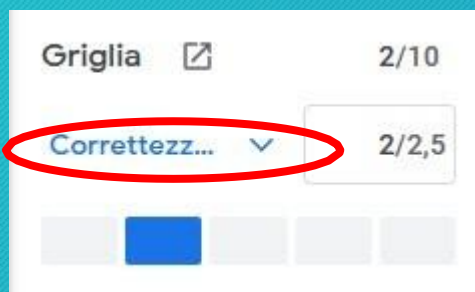
Portare il puntatore del mouse sopra il rettangolo per leggere il titolo assegnato al criterio



Come valuterà l'insegnante

Docente

- Se invece abbiamo dei dubbi, possiamo cliccare sulla freccia posta accanto al titolo del criterio per leggere tutte le sue declinazioni.



An expanded dropdown menu showing the details for the 'Correttezz...' criterion. The total score is '2/2,5'. The menu lists five criteria with their scores and descriptions:

- Contenuto perti...** 2,5 punti
Il testo ha un contenuto pertinente, fluido approfondito e significativo
- Contenuto global...** 2 punti
Il testo ha un contenuto globalmente pertinente e corretto
- Contenuto corr...** 1,5 punti
Il testo ha un contenuto corretto e adeguato.
- Contenuto esse...** 1,25 punti
Il testo ha una contenuto essenziale e adeguato
- Testo scorretto** 1 punto
Il testo è scorretto, incompleto e poco coerente

Come valuterà l'insegnante

Docente

- Inserito il voto per ogni singolo criterio apparirà il voto finale espresso in centesimi.

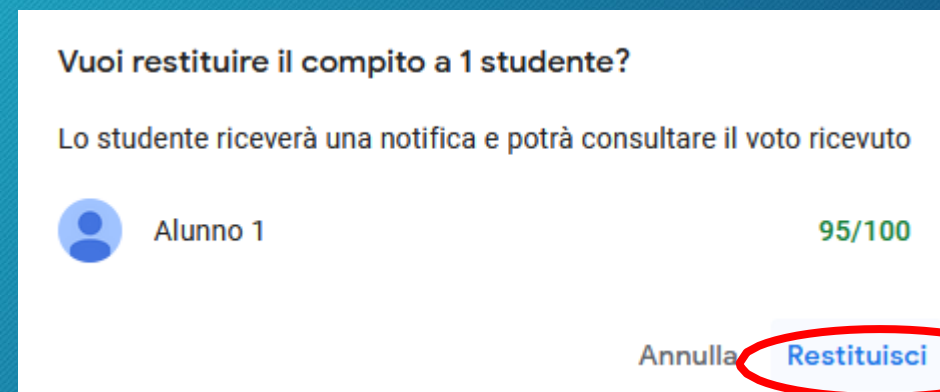
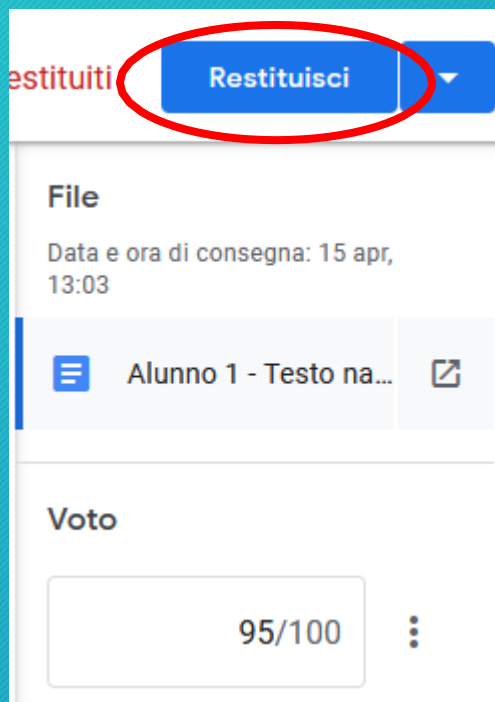
The screenshot displays a grading interface with the following components:

- Voto**: A text box containing the score **95/100** and a vertical ellipsis icon.
- Griglia**: A section with a checkmark icon, a score of **9,5/10**, and a progress bar that is approximately 95% filled.
- Correttezz...**: A dropdown menu with a score of **2/2,5** and a progress bar that is approximately 80% filled.
- Struttura**: A dropdown menu with a score of **2,5/2,5** and a progress bar that is 100% filled.
- Forma**: A dropdown menu with a score of **2,5/2,5** and a progress bar that is 100% filled.
- Linguaggio**: A dropdown menu with a score of **2,5/2,5** and a progress bar that is 100% filled.

Come valuterà l'insegnante

Docente

- Alla fine basterà cliccare in alto a destra su 'Restituisci' per inviare il compito corretto allo studente.



Lo studente riceverà il compito con le correzioni effettuate e potrà vedere come è stato valutato.


Cosa vedrà lo studente

Studente


- Lo studente vedrà il suo testo corretto, ma avrà una visione dettagliata di come il suo elaborato è stato valutato.









Testo narrativo

95/100

 12:52

Scrivi un breve racconto i cui personaggi siano inseriti nell'ambiente descritto nel testo.
Immagina che il tuo lavoro sarà letto ai tuoi compagni nell'ambito di un progetto scolastico che, attraverso ricerche e narrazioni, voglia far emergere i problemi della città.

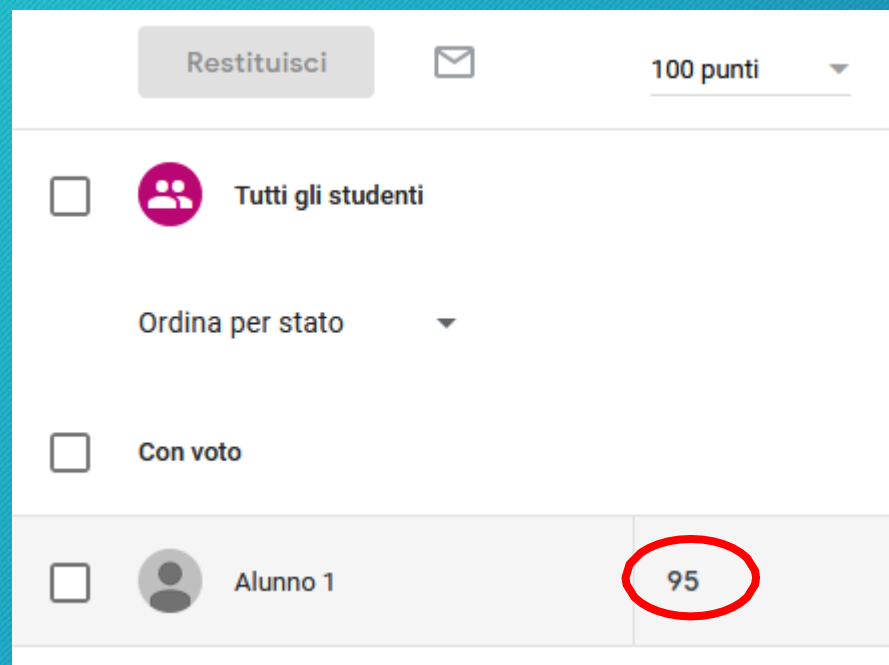
9,5/10 

Correttezza e coerenza	2/2,5 
	
Struttura	2,5/2,5 
	
Forma	2,5/2,5 
	
Linguaggio	2,5/2,5 
	

Come valuterà l'insegnante

Docente

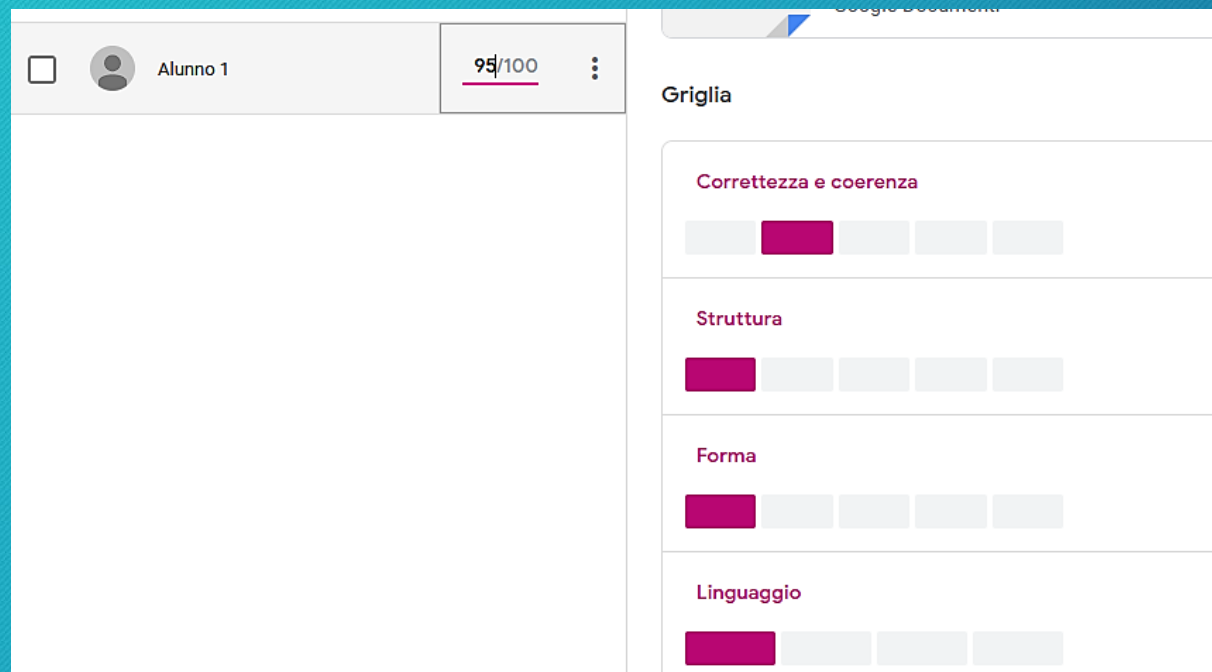
- Il docente tornato su Classroom, accanto al nome dello studente, vedrà anche il voto assegnato.
- Quel voto può essere ancora modificato.



Come valuterà l'insegnante

Docente

- Cliccando sul voto infatti apparirà la stessa griglia utilizzata in precedenza e sarà possibile modificare i voti di ogni criterio. Ogni modifica effettuata porterà automaticamente ad aggiornare il voto finale.



The screenshot displays a user interface for evaluating a student. At the top left, there is a profile icon and the name "Alunno 1". To the right, the score "95/100" is shown with a red underline and a three-dot menu icon. Below this, the word "Griglia" is visible. The main area contains four criteria, each with a progress bar:

- Correttezza e coerenza**: Progress bar is approximately 25% filled.
- Struttura**: Progress bar is approximately 20% filled.
- Forma**: Progress bar is approximately 20% filled.
- Linguaggio**: Progress bar is approximately 20% filled.

Come valuterà l'insegnante

Docente

- Ecco le modifiche apportate

Alunno 1

95/100

Griglia

Correttezza e coerenza

Struttura

Forma

Linguaggio

Detailed description: This screenshot shows the initial evaluation state. The student's name is 'Alunno 1'. The score is 95/100. The evaluation grid (Griglia) has four categories: 'Correttezza e coerenza', 'Struttura', 'Forma', and 'Linguaggio'. Each category has a progress bar with a purple segment indicating the score for that category.



Alunno 1

85
Bozza

Griglia

Correttezza e coerenza

Struttura

Forma

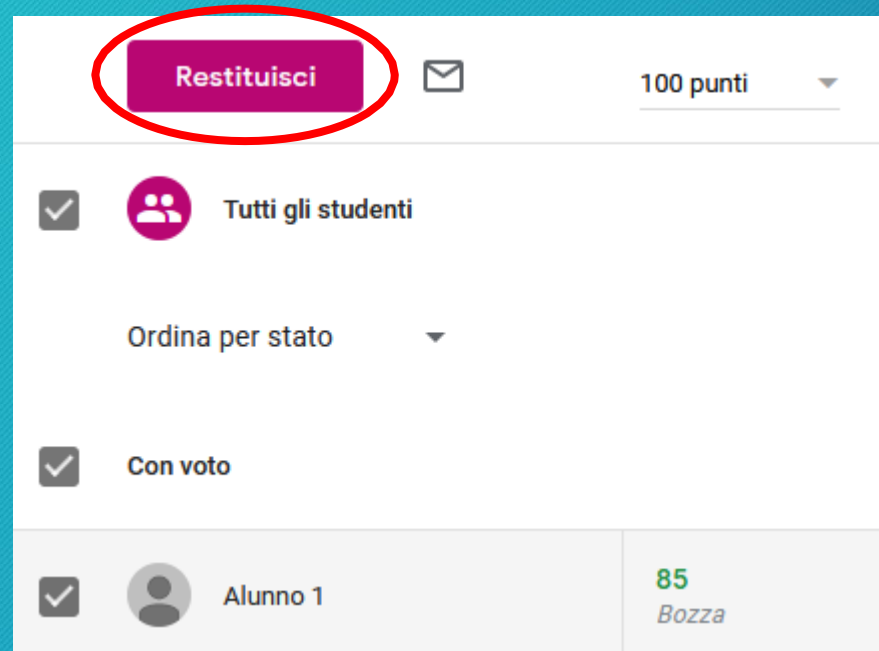
Linguaggio

Detailed description: This screenshot shows the modified evaluation state. The student's name is 'Alunno 1'. The score is 85, with the word 'Bozza' (Draft) below it. The 'Struttura' category's progress bar is circled in red. The other categories remain the same as in the previous screenshot.

Inviare il voto agli studenti

Docente

- Una volta terminato di correggere e valutare tutti i compiti possiamo restituire anche il voto aggiornato. Per farlo cliccare su 'Restituisci'




Inviare il voto agli studenti

Docente

- Dopo aver cliccato su 'Restituisci' verremo subito informati che lo studente verrà avvisato della modifica del voto.

Aggiornare 1 voto?

Lo studente verrà avvisato della modifica del voto.

 Alunno 1 **85/100**
In precedenza: 95/100

Commento privato

Annulla **Restituisci**