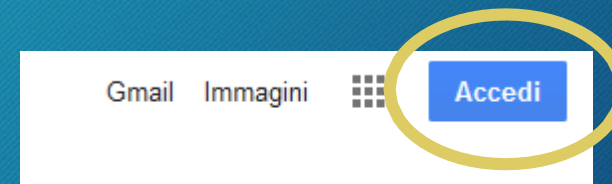


# Creare un corso su Google Classroom

# Accedere al proprio account

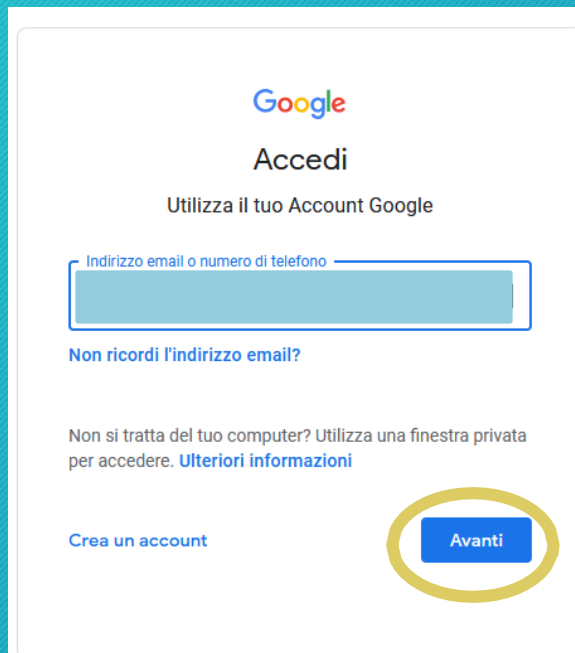
- Sulla barra degli indirizzi del browser digitare :  
<https://www.google.it/>
- Spostarsi nell'angolo in alto a destra e cliccare su 'Accedi' per fare il login con i dati forniti dalla scuola.





# Accedere al proprio account

- Inserire il proprio indirizzo mail:  
[cognome.nome@icbadiatrecenta.edu.it](mailto:cognome.nome@icbadiatrecenta.edu.it)
- Cliccare su Avanti e inserire la Password



Google

Accedi

Utilizza il tuo Account Google

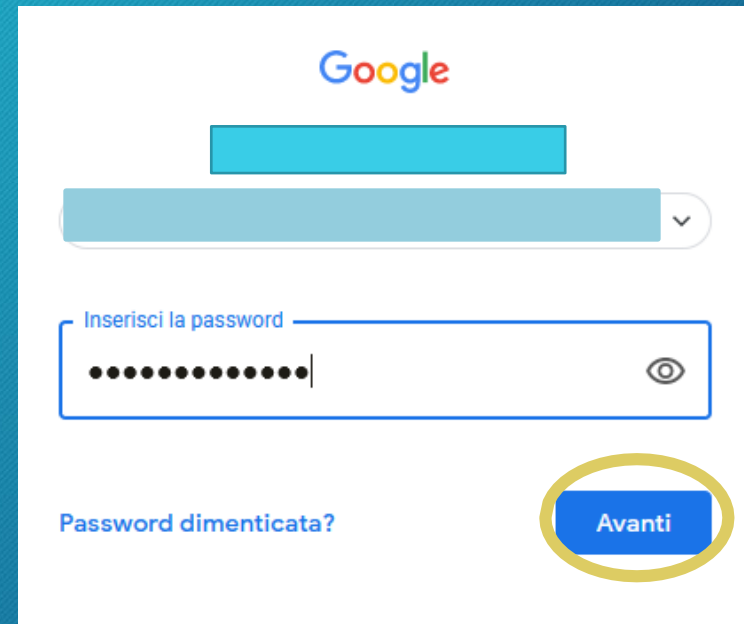
Indirizzo email o numero di telefono

Non ricordi l'indirizzo email?

Non si tratta del tuo computer? Utilizza una finestra privata per accedere. [Ulteriori informazioni](#)

Crea un account

Avanti



Google

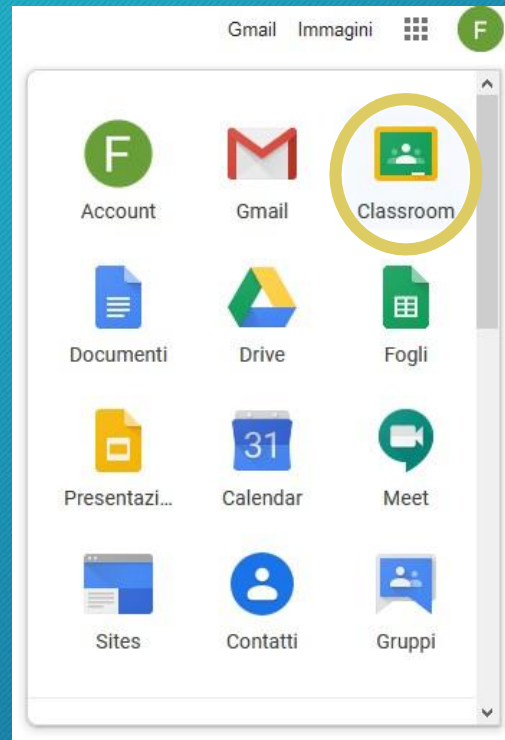
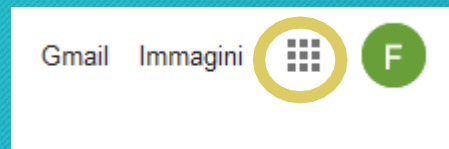
Inserisci la password

Password dimenticata?

Avanti

# Accedere a Google Classroom

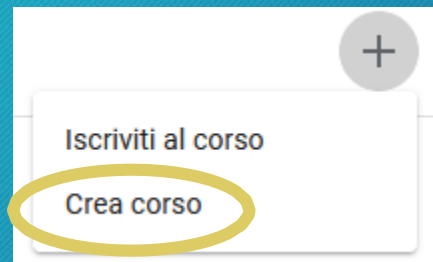
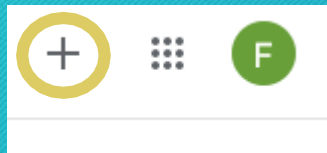
- Cliccare sul pulsante formato da 9 quadratini
- Individuare l'icona 'Classroom' e cliccarci sopra.





# Creare un corso

- Cliccare sul pulsante **+** posto in alto a destra
- Cliccare sulla voce 'Crea corso'



# Creare un corso

- Apparirà la seguente finestra



The screenshot shows a form titled "Crea corso" with four input fields: "Nome corso (richiesto)", "Sezione", "Materia", and "Stanza". The "Nome corso (richiesto)" field is highlighted with a blue border and an orange arrow pointing to it from a callout box. At the bottom right of the form are two buttons: "Annulla" and "Crea".

Questa è l'unica voce indispensabile affinché si possa creare il corso.



# Creare un corso

- Posso decidere se creare un corso soltanto per la mia **materia** e per quella specifica classe o creare un corso a cui possono partecipare tutti gli insegnanti del Team (creo in questo modo un corso che rappresenta la **classe**).

## Materia

Crea corso

Nome corso (richiesto)  
Il tempo che passa

---

Sezione  
IB

---

Materia  
Storia

---

Stanza  
Succursale

Annulla Crea

## Classe

Crea corso

Nome corso (richiesto)  
Classe IB

---

Sezione  
IB

---

Materia

---

Stanza

Annulla Crea

# Creare un corso

- Creiamo un corso che rappresenta tutta la classe e in cui ci saranno tutte le discipline per poter gestire meglio i compiti assegnati e l'interdisciplinarietà.

## Classe

**Crea corso**

Nome corso (richiesto)  
**Classe IB**

---

Sezione  
**IB**

---

Materia

---

Stanza

---

Annulla **Crea**

Cliccare su 'Crea' per creare il corso.



# Creare un corso

- Il corso è stato creato.



Questo è il codice che si può inviare agli alunni per poter accedere a quello specifico corso.